

Inviare le due pagine alla segreteria organizzativa Laboratorio Educazione Ambientale Vicenza  
 via e-mail a [info@laboratorioambientale.vi.it](mailto:info@laboratorioambientale.vi.it) o via fax al numero **0445 541140**  
**Le scuole del Comune di Vicenza devono dare adesione al progetto anche tramite il POFT del Comune.**  
 Le adesioni saranno accettate fino ad esaurimento dei posti disponibili.

<b>DATI DELLA SCUOLA</b>			
Comune			
Nome della scuola			
Indirizzo - Località			
Istituto comprensivo di appartenenza			
Telefono, fax, e-mail del plesso / scuola			
<b>Orario della scuola:</b>		dalle... alle ...	dalle... alle ...
Prima ora		Quinta ora	
Seconda ora		Sesta ora	
Terza ora		Settima ora	
Quarta ora		Ottava ora	
Orario Ricreazione		Orario ev. pausa pranzo	
Giorno/i di rientro pomeridiano			Il sabato c'è scuola? <input type="checkbox"/> Sì <input type="checkbox"/> No
<b>Insegnante referente</b> Cognome e Nome telefono, e-mail		(Indicare una mail, privata o della scuola, che viene seguita con frequenza perché sarà lo strumento privilegiato per tutte le comunicazioni)	

Dopo aver preso visione delle regole di partecipazione, si richiede lo svolgimento delle seguenti attività di educazione ambientale:

<b>ATTIVITA' RICHIESTE</b> (indicare con una X le attività richieste)	<b>Indicare classe, sezione e n° alunni per ogni classe</b>
<b>Esperimenti d'acqua</b> Incontro con esperimenti interattivi di 2 ore per scuole primarie, cl. III	
<b>Da dove arriva l'acqua che beviamo?</b> Incontro interattivo di 2 ore per scuole primarie, cl. IV e V	
<b>Chi pulisce l'acqua sporca?</b> Incontro interattivo di 2 ore per scuole primarie, cl. IV e V	
<b>Il sistema idrico vicentino</b> Incontro interattivo di 2 ore per scuola secondaria, cl I e II	
<b>Uscita didattica IMPIANTI Punto di prelievo acquedotto-</b> Uscita di 2 ore con visita a un impianto di acquedotto (preferibilmente abbinabile all'uscita presso il depuratore). <u>È necessario sottoscrivere la scheda allegata con le norme generali di sicurezza per la visita agli impianti.</u>	
<b>Uscita didattica IMPIANTI – Depuratore</b> - Uscita di 2 ore con visita a un depuratore (preferibilmente abbinabile all'uscita presso l'acquedotto). <u>È necessario sottoscrivere anche la scheda allegata con le norme generali di sicurezza per la visita agli impianti.</u>	
<b>Uscita didattica RISORGIVE DEL BACCHIGLIONE Idrogeologia</b> - Uscita di una mattina (circa 4 ore) con visita alle Risorgive del Bacchiglione. <u>140 euro a classe per mezza giornata e 200 euro per giornata intera, trasporto escluso.</u>	
<b>Uscita didattica RISORGIVE DEL BACCHIGLIONE Biodiversità</b> - Uscita di una mattina (circa 4 ore) con visita alle Risorgive del Bacchiglione. <u>140 euro a classe per mezza giornata e 200 euro per giornata intera, trasporto escluso</u>	
<b>Formazione insegnanti:</b> Pomeriggio di visite presso alcuni impianti (sorgente, serbatoio, depuratore) e alle Risorgive e corso di formazione digitale. Segnare con una X qui a fianco se interessati a ricevere maggiori informazioni	

**NORME DI SICUREZZA PER LA VISITA AGLI IMPIANTI**

In allegato viene riportata la scheda che contiene le norme di sicurezza da rispettare durante le visite alla centrale idrica e al depuratore. I percorsi all'interno degli impianti sono stati pensati appositamente per gli alunni e per la loro incolumità. Con la firma alla presente scheda di adesione si dichiara di aver letto l'informativa sicurezza e si sottoscrive l'accettazione di tali indicazioni (che saranno ricordate anche dall'operatore durante lo svolgimento dell'uscita). L'insegnante accompagnatore si impegna a collaborare per farle rispettare.

**COSTI**

Ricordiamo che non ci sono costi a carico della scuola per gli incontri in classe e per le visite agli impianti. La visita alle Risorgive del Bacchiglione è un'attività a pagamento.

**CONFERMA E PIANIFICAZIONE ATTIVITÀ**

Viacqua conferma le attività richieste tenendo conto dell'ordine di arrivo delle domande e favorendo la copertura del maggior numero di Comuni del territorio.

La segreteria organizzativa contatterà la scuola per concordare le date delle attività previste.

Indicare con una "x" il periodo in cui si preferisce svolgere l'attività:

PRIMA DI NATALE	<input type="checkbox"/>
DOPO NATALE	<input type="checkbox"/>

**MODALITÀ DI PARTECIPAZIONE ALLE ATTIVITÀ DIDATTICHE**

Per la buona riuscita delle attività di educazione ambientale proposte da Viacqua si richiede alla scuola di garantire la presenza dello stesso insegnante in classe durante l'intero svolgimento dell'attività.

Il docente presente collabora con gli operatori nel mantenere vivo l'interesse degli alunni.

L'insegnante referente e gli altri insegnanti coinvolti nelle attività comunicano anche al personale non docente la presenza del formatore e il giorno e la data in cui è previsto l'intervento.

Qualora la scuola, per giustificati motivi, dovesse spostare la data dell'appuntamento o rinunciare alle attività concordate, dovrà comunicarlo tempestivamente alla segreteria organizzativa, almeno 7 giorni prima della data fissata.

Si raccomanda inoltre di inserire le attività pianificate con Viacqua all'interno di percorsi formativi organici sul tema dell'acqua. La segreteria organizzativa potrà fornire spunti e suggerimenti agli insegnanti che volessero approfondire il tema ed arricchire il progetto.

**PER ULTERIORI INFORMAZIONI**

Contattare la segreteria organizzativa al numero 0445 641606 dalle 8.30 alle 12.30.

Data

Firma insegnante referente

\_\_\_\_\_

\_\_\_\_\_

**Da inviare alla segreteria organizzativa**

via e-mail a [info@laboratorioambientale.vi.it](mailto:info@laboratorioambientale.vi.it) o via fax al numero 0445 541140

Le adesioni saranno accettate fino ad esaurimento dei posti disponibili.





### DESCRIZIONE DEI RISCHI E DELLE NORME DI SICUREZZA

I macchinari, gli automezzi e le sostanze presenti in un impianto rappresentano potenziali rischi per i visitatori. È importante perciò attenersi scrupolosamente alle presenti norme. I percorsi non sono completamente accessibili a persone con difficoltà motorie, in quanto sono presenti scale per l'accesso a specifiche strutture, ma per la gran parte gli impianti sono visibili a tutti.



#### Misure preventive di sicurezza

- È obbligatorio attenersi scrupolosamente alle istruzioni impartite dal personale che accompagna i visitatori.
- E' assolutamente vietato allontanarsi da soli e raggiungere qualsiasi area dello stabilimento senza un addetto della società. È obbligatorio mantenersi all'interno delle zone e dei percorsi indicati dagli addetti.
- Non avvicinarsi a macchine, mezzi, attrezzature, strumenti.
- Non toccare pulsanti e interruttori.
- Prestare la massima attenzione agli automezzi che circolano all'interno dell'impianto.
- Non sporgersi dai parapetti di protezione presenti nel percorso.
- Non indossare scarpe aperte (ciabatte e sandali) o con tacchi sottili.
- Non gettare assolutamente nulla all'interno delle vasche, dei tombini o in qualsiasi punto del percorso.
- È severamente vietato fumare.
- Nella visita all'impianto da parte di una scuola il numero degli accompagnatori deve essere adeguato al numero degli alunni (**almeno 1 accompagnatore ogni 15 bambini**). Gli accompagnatori non devono per nessun motivo separarsi dal gruppo o permettere l'allontanamento di uno o più ragazzi dal gruppo.
- Se gli autisti di pullman o vetture decidono di non rimanere nell'automezzo, ma di seguire il gruppo devono aggregarsi a questo dall'inizio della visita, non possono né raggiungerlo in un secondo tempo, né allontanarsi prima. In ogni caso non possono spostarsi per l'impianto non accompagnati.
- **Presso il depuratore** è severamente vietato fumare e mangiare; **in caso di scolaresche non è possibile fare merenda**.
- Nel depuratore non toccare macchinari, apparecchiature o sostanze. Non portare le mani alla bocca e non strofinarsi gli occhi qualora si siano toccati macchinari, apparecchiature o sostanze che non si conoscono.

#### Riepilogo dei potenziali rischi e delle norme di sicurezza per la visita alla CENTRALE IDRICA

Situazioni di pericolo	Possibili conseguenze	Comportamento da tenere
Avvicinarsi al quadro comandi e alle attrezzature e toccare pulsanti o interruttori	Ingenerare situazioni di pericolo che possono causare incidenti	Vietato toccare i pulsanti di attrezzature e strumenti o dei quadri comandi. 
 Scivolamento  Inciampo e caduta	Lesioni, ferite e traumi	-Vietato allontanarsi dal gruppo e muoversi per l'impianto non accompagnati. -Vietato sporgersi dai parapetti. -Attenersi alle disposizioni dell'accompagnatore. 

#### Riepilogo dei potenziali rischi e delle norme di sicurezza per la visita al DEPURATORE

Situazioni di pericolo	Possibili conseguenze	Comportamento da tenere
 Avvicinarsi a macchinari e mezzi d'opera in movimento	Traumi e lesioni	Vietato stazionare nelle vicinanze dei mezzi d'opera. 
 Scivolamento  inciampo e caduta	Ferite e traumi	-Vietato allontanarsi dal gruppo e muoversi per l'impianto non accompagnati. -Vietato sporgersi dai parapetti. -Indossare scarpe idonee. 
 <b>ATTENZIONE PERICOLO BIOLOGICO</b> Pericolo di contatto con macchinari e liquami	Infezioni da batteri	Attenersi alle disposizioni dell'accompagnatore. Vietato toccare. Vietato sporgersi dai parapetti.

**Viacqua declina ogni responsabilità per danni a persone o a cose conseguenti al mancato rispetto delle disposizioni di sicurezza sopra elencate. La firma della scheda di adesione al progetto scuole attesta la lettura e accettazione delle presenti indicazioni.**

La mancata firma per accettazione da parte dell'insegnante referente della scheda di adesione alle attività didattiche autorizza il responsabile a vietare l'accesso del visitatore all'impianti.